














# Sít linek města Most


Linienetz Most


Autobusová / tramvajová linková doprava  
Bus- / Straßenbahnverkehr

-  **5** linka městské hromadné dopravy  
Stadtbushlinie
-  **2** tramvajová linka  
Straßenbahlinie
-  **40** MHD-noční tramvajová linka  
MHD-Nachtstraßenbahlinie
-  **545** DÚK-regionální autobusová linka  
DÚK-Regionalbuslinie
-  **(545)** **(5)** vedení linek s občasným provozem  
zeitweise Linienführung
-  **2 5 40 565** počáteční / konečná zastávka  
Anfangs- / Endhaltestelle
-  **2 5 40 545** občasná počáteční / konečná zastávka  
zeitweise Anfangs- / Endhaltestelle
-  **o** zastávka / zastávka jenom v udaném směru  
Haltestelle / Richtungshaltestelle

Železniční doprava  
Eisenbahnverkehr

-  **Most** regionální železniční linka se železniční stanicí  
Nahverkehrszug mit Bahnhof
-  **U2** rychlík se železniční stanicí  
Schnellzug mit Bahnhof
-  **R25** železniční turistická nebo sezónní linka se železniční stanicí  
touristische oder saisonale Eisenbahnlinie mit Haltepunkt
-  **U25** počáteční / konečná stanice linky  
Start / Endhalt der Linie
-  **U2 R25 U25** číslo železniční tratě v knižním jízdním řádu  
Kursbuchstreckennummer

 možnost přepravy jízdních kol  
(časové a kapacitní možnosti pro převoz jízdních kol jsou uvedeny v jízdním řádu, železničními linkami je přeprava jízdních kol obecně možná)

 Möglichkeit zur Fahrradmitnahme  
(Zeitliche Mitnahmemöglichkeiten sowie Mitnahmekapazitäten sind dem Fahrplan zu entnehmen. Auf Eisenbahnlinien ist die Fahrradmitnahme generell möglich.)

 **Informační kancelář dopravce DÚK**  
DÚK-Kundenbüro

